

A close-up photograph of a person's eye peering through a narrow crack in a piece of weathered, greyish-brown wood. The wood has a rough, textured surface with some green moss or algae growing on it. The background is a dense forest of similar trees.

11 | EXPO

ciruelas secas

Conversemos de nuestra industria



PRESENTA: SEBASTIÁN VALDÉS – DIRECTOR DE EMPRESAS



AUSPICIA: AGROMILLORA



AGROMILLORA

LA EVOLUCIÓN DE LA FRUTICULTURA



12

FILIALES

+ 200.000

HECTÁREAS PLANTADAS EN SETO EN EL MUNDO


10

LABORATORIOS

EN MARZO DEL 2023...



Cristián Tagle
GERENTE COMERCIAL  GARCES
FRUIT



2021

20.000 hectáreas plantadas con ciruelo europeo
189 mil toneladas de producción en fresco



70% de la ciruela va a fresco

25% se deshidrata

5% tiene otros usos industriales

Y uno calcula. . .

$$\frac{189.000 \text{ ton fresco} \times 25\%}{3} = 15.750 \text{ ton seco}$$

cosecha

Toneladas en fresco

2021

189.000

2022

245.000

2023

391.000

2024

661.000


2025

1.045.000

2026

1.514.000

<u>cosecha</u>	<u>Total. en fresco</u>	<u>Fresco para seco</u>	<u>Toneladas seco</u>
2021	189.000	47.250	15.750
2022	245.000	61.250	20.417
2023	391.000	97.750	32.583
2024	661.000	165.250	55.083
2025	1.045.000	261.250	87.083
2026	1.514.000	378.500	<u>126.167</u>



2026

i 126.167 toneladas de ciruela seca !





¿ESTAY SEGURO?




LA OTRA COMPETENCIA

22
VOLVIENDO UN POCO ATRÁS...



8 CIRUELAS
X SECAS ONLINE

A product in a good standing
(Un producto en buen pie)



Proyección de
Marzo 2021:

cosecha en toneladas métricas

	2017	2018	2019	2020	2021
California	95.255	79.832	81.819	45.359	70.000
Chile	99.538	90.757	80.488	76.088	44.000
Francia	48.282	34.000	42.462	33.000	35.000
Argentina	13.037	50.364	16.567	21.488	15.000
Subtotal Big 4	<u>256.112</u>	<u>254.954</u>	<u>221.336</u>	<u>175.935</u>	<u>164.000</u>
Australia	4.500	1.100	3.028	2.000	1.500
Italia	890	1.350	1.830	1.200	1.200
Serbia	3.000	8.000	5.000	4.000	4.000
Sudáfrica	1.100	1.005	800	600	500
Total	<u>265.602</u>	<u>266.409</u>	<u>231.994</u>	<u>183.735</u>	<u>171.200</u>

22

LA OTRA COMPETENCIA

22





**Serbia es el 3^{er} mayor
productor de ciruela en el mundo**

A world map is shown in the background, rendered in a dark, textured style. The map is centered and occupies most of the frame. The text is overlaid on the map, primarily over the Americas and Europe.

488.593 TONELADAS EL 2022
EQUIVALENTES AL 4%
DE LA PRODUCCIÓN MUNDIAL

SERBIA FUE EL MAYOR PRODUCTOR DE CIRUELA SECA DEL MUNDO





94.347 TONELADAS EN 1904



TRADICIÓN

La producción de
ciruela seca de
Serbia se concentra
en los distritos
occidentales





**OSSECINA, EN KOLUBARA
EL EPICENTRO DE LA CIRUELA**

FESTIVAL ANUAL DE LA CIRUELA DE OSECINA





STANLEY



POZEGACA

BRANDY DE POZEGACA



La producción de Serbia se ha mantenido bastante estable en el tiempo...



...Así como sus exportaciones





RUSIA

**PAÍSES
BAJOS**

ALEMANIA

FRANCIA

ITALIA

ESLOVENIA

CROACIA

**BOSNIA &
HERZEGOVINA**

MONTENEGRO

**MACEDONIA
DEL NORTE**

GRECIA

BULGARIA

TURQUÍA

...concentradas principalmente en los mercados fronterizos y cercanos

TONELADAS	2018	2019	2020	2021	2022	2023
CROACIA	344	392	421	459	569	557
RUSIA	240	542	560	884	221	257
FRANCIA	101	275	173	447	675	505
BULGARIA	337	300	362	259	326	444
ESLOVENIA	186	346	363	425	335	308
BOSNIA Y HERZEGOVINA	244	304	408	231	313	444
TURQUÍA	222	225	355	403	420	201
ITALIA	268	285	290	325	386	151
GRECIA	195	148	151	139	501	276
MACEDONIA DEL NORTE	193	201	218	270	93	167
OTROS	703	635	855	1.720	1.763	927
TOTAL	3.033	3.653	4.156	5.562	5.602	4.237

Para las exportaciones de Chile Serbia no representa hoy una gran amenaza

TONELADAS CHILE	2018	2019	2020	2021	2022	2023
MÉXICO	8.864	8.459	6.735	7.572	6.333	6.660
CHINA	2.862	5.304	4.761	1.712	11.350	17.971
POLONIA	7.836	6.273	8.084	5.672	4.602	5.063
REINO UNIDO	6.378	5.789	4.768	4.618	5.026	2.860
ALEMANIA	4.082	4.007	5.419	3.138	3.981	5.919
RUSIA	6.812	6.170	5.332	4.125	1.042	1.170
ITALIA	3.688	3.107	3.534	2.686	3.270	3.102
ESPAÑA	2.766	2.038	1.974	1.770	2.769	2.770
BRASIL	2.966	2.394	2.799	1.803	2.885	1.236
AUSTRALIA	1.327	1.491	2.247	1.065	1.456	1.691
OTROS	24.461	20.278	18.627	15.554	21.227	19.898
TOTAL CHILE	72.044	65.309	64.280	49.716	63.942	68.339



El **80%**
de la superficie
plantada de ciruela de
Moldavia se concentra
en la zona centro y
oriente





STANLEY

A close-up photograph of a cluster of ripe, dark purple plums hanging from a tree branch. The plums are round and have a slightly wrinkled texture. They are surrounded by vibrant green leaves with serrated edges. The background is softly blurred, showing more of the tree and some white blossoms. The word "PRESIDENT" is overlaid in white, bold, sans-serif capital letters in the center of the image.

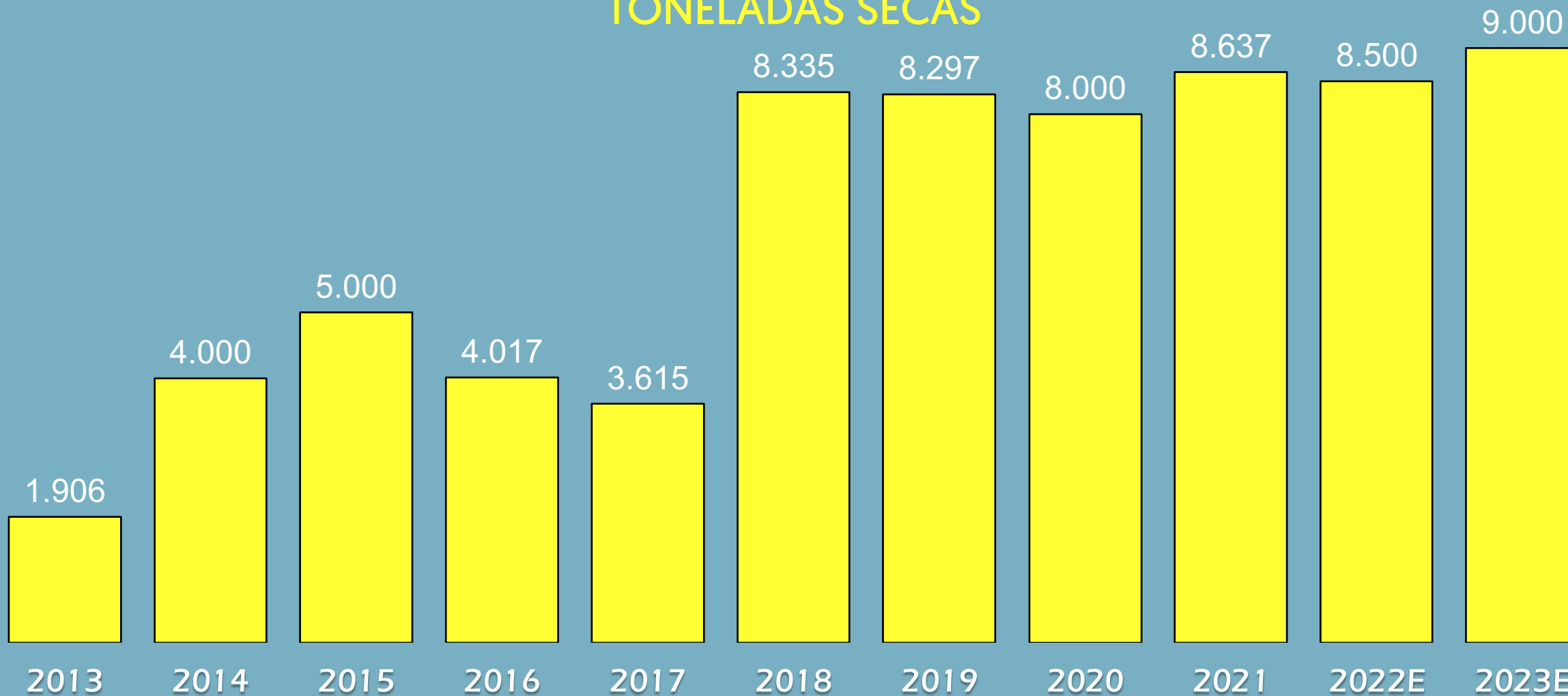
PRESIDENT

A close-up photograph of a cluster of ripe plums. The plums are a pale, dusty purple color with prominent, irregular red and pinkish-red blush marks on their smooth, slightly waxy skin. They are clustered together on a dark brown branch, surrounded by vibrant green, serrated leaves. The background is softly blurred, showing more plums and foliage, suggesting a healthy, fruiting tree. The lighting is bright and natural, highlighting the texture and color variations of the fruit.

ANNA SHPET

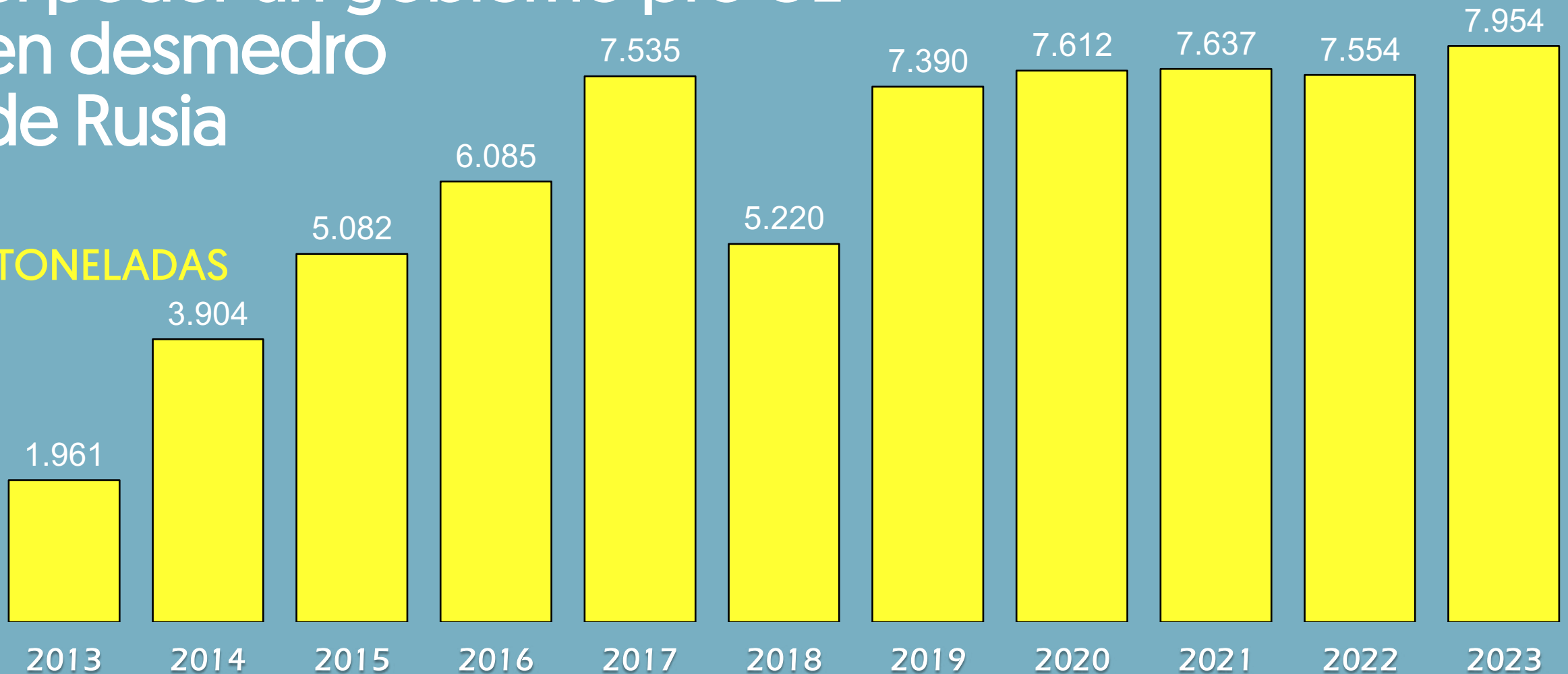
Producción de Moldavia

TONELADAS SECAS



Las exportaciones de Moldavia se mantienen estables pero se redistribuyen cuando asume el poder un gobierno pro UE en desmedro de Rusia

TONELADAS





KAZAJSTÁN

RUSIA

BELARÚS

POLONIA

UCRANIA

FRANCIA

RUMANIA

BULGARIA

TURQUÍA


ESPAÑA

Las exportaciones de Moldavia se reubican principalmente en Rumania, España e Italia

TONELADAS	2018	2019	2020	2021	2022	2023
RUSIA	3.069	3.897	3.946	3.877	1.546	1.024
RUMANIA	684	1.126	1.059	892	973	1.646
UCRANIA	103	453	1.118	818	303	685
BULGARIA	377	748	212	275	700	601
KAZAJSTÁN	21	0	0	0	1.124	1.100
FRANCIA	192	241	154	471	869	154
POLONIA	133	230	395	189	322	219
ESPAÑA	0	0	0	22	477	889
BELARÚS	192	317	250	280	152	171
TURQUÍA	90	47	142	67	171	72
OTROS	359	329	336	745	918	1.391
TOTAL	5.220	7.388	7.612	7.636	7.555	7.954

Exportaciones de Chile

TONELADAS	2018	2019	2020	2021	2022	2023
MÉXICO	8.864	8.459	6.735	7.572	6.333	6.660
CHINA	2.862	5.304	4.761	1.712	11.350	17.971
POLONIA	7.836	6.273	8.084	5.672	4.602	5.063
REINO UNIDO	6.378	5.789	4.768	4.618	5.026	2.860
ALEMANIA	4.082	4.007	5.419	3.138	3.981	5.919
RUSIA	6.812	6.170	5.332	4.125	1.042	1.170
ITALIA	3.688	3.107	3.534	2.686	3.270	3.102
ESPAÑA	2.766	2.038	1.974	1.770	2.769	2.770
BRASIL	2.966	2.394	2.799	1.803	2.885	1.236
AUSTRALIA	1.327	1.491	2.247	1.065	1.456	1.691
OTROS	24.461	20.278	18.627	15.554	21.227	19.898
TOTAL	72.044	65.309	64.280	49.716	63.942	68.339





**Uzbekistán está dentro de los 10 mayores
productores de ciruela en el mundo**

An aerial photograph of a lush green field with several sheep grazing. The sheep are scattered across the field, and their shadows are cast on the grass. The text is overlaid in the center of the image.

177.128 TONELADAS EL 2024
EQUIVALENTES AL 1,4%
DE LA PRODUCCIÓN MUNDIAL

El **64%**

de la superficie de ciruelo
se concentra en las
provincias orientales





VENGERKA



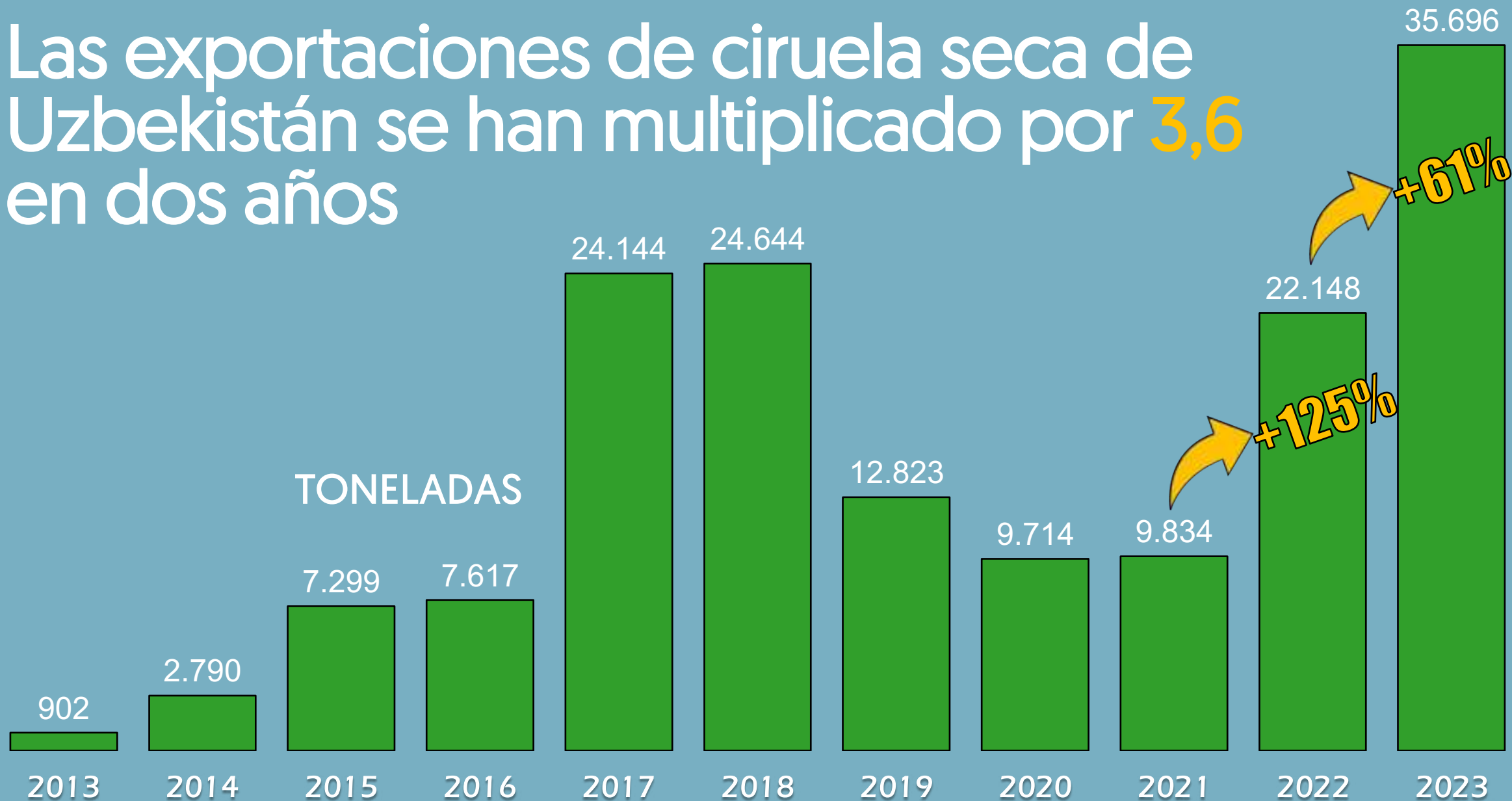
ISPANKA

Producción de Uzbekistán

TONELADAS



Las exportaciones de ciruela seca de Uzbekistán se han multiplicado por 3,6 en dos años





LITUANIA

BELARÚS

RUSIA

POLONIA

UCRANIA

KAZAJSTÁN

GEORGIA

KIRGUISTÁN

TURQUÍA

CHINA

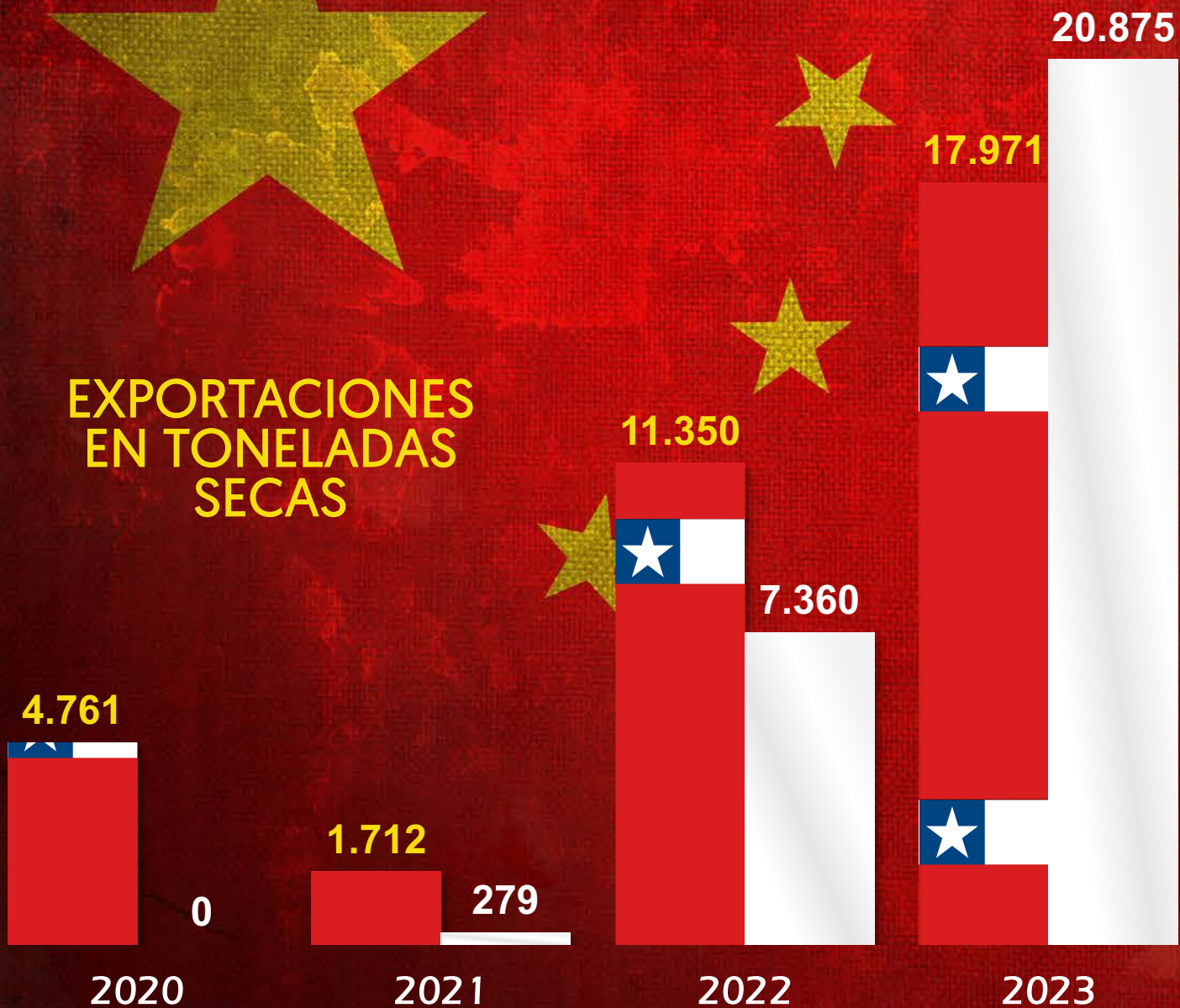
Exportaciones de Uzbekistán

TONELADAS	2018	2019	2020	2021	2022	2023
CHINA	5	0	0	279	7.360	20.875
KAZAJSTÁN	18.600	2.141	1.784	1.098	1.999	1.197
RUSIA	2.022	3.371	3.226	3.060	5.169	6.141
TURQUÍA	1.048	2.250	1.108	1.274	1.383	1.224
UCRANIA	1.374	1.993	1.144	1.237	849	985
BELARÚS	774	1.161	919	803	955	982
KIRGUISTÁN	490	1.483	1.009	251	405	138
LITUANIA	0	0	60	618	562	946
BÉLGICA	0	0	0	0	1.203	792
GEORGIA	118	165	159	96	187	633
OTROS	213	258	304	1.119	2.076	1.782
TOTAL	24.644	12.823	9.714	9.834	22.148	35.696

Exportaciones de Chile

TONELADAS	2018	2019	2020	2021	2022	2023
MÉXICO	8.864	8.459	6.735	7.572	6.333	6.660
CHINA	2.862	5.304	4.761	1.712	11.350	17.971
POLONIA	7.836	6.273	8.084	5.672	4.602	5.063
REINO UNIDO	6.378	5.789	4.768	4.618	5.026	2.860
ALEMANIA	4.082	4.007	5.419	3.138	3.981	5.919
RUSIA	6.812	6.170	5.332	4.125	1.042	1.170
ITALIA	3.688	3.107	3.534	2.686	3.270	3.102
ESPAÑA	2.766	2.038	1.974	1.770	2.769	2.770
BRASIL	2.966	2.394	2.799	1.803	2.885	1.236
AUSTRALIA	1.327	1.491	2.247	1.065	1.456	1.691
OTROS	24.461	20.278	18.627	15.554	21.227	19.898
TOTAL	72.044	65.309	64.280	49.716	63.942	68.339

EXPORTACIONES EN TONELADAS SECAS



En el principal mercado de Chile
Uzbekistán se ha transformado
en el principal abastecedor

A close-up photograph of a woman with dark hair, wearing a white collared shirt, eating a blackberry. She is looking slightly upwards and to the right with a pleasant expression. The background is a soft-focus outdoor setting with green foliage.

**PERDIENDO
CONSUMO DE
NUESTRA CIRUELA**





**China es el mayor
productor de ciruela en el mundo**

A world map rendered in a dark red color, serving as a background for the text. The map shows the outlines of continents and oceans.

6.841.669 TONELADAS EL 2022
EQUIVALENTES AL **56%**
DE LA PRODUCCIÓN MUNDIAL

**SEGÚN LOS FRANCESES EL ORIGEN DE LA
CIRUELA D'AGEN ESTARÍA EN CHINA**



HABRÍA LLEGADO DE CHINA A DAMASCO POR LA RUTA DE LA SEDA



BIZANCIO

Roma



mar Mediterraneo

Constantinopla

Damasco

Tiro

Bagdad

Alejadria



ÁFRICA



ARABIA

Mashad

Merv

Samarcanda

PERSIA

INDIA



mar Arábigo

Himalayas



Kashgar

Pamir



Dunhuang



CHINA

océano Índico



desierto de Gobi




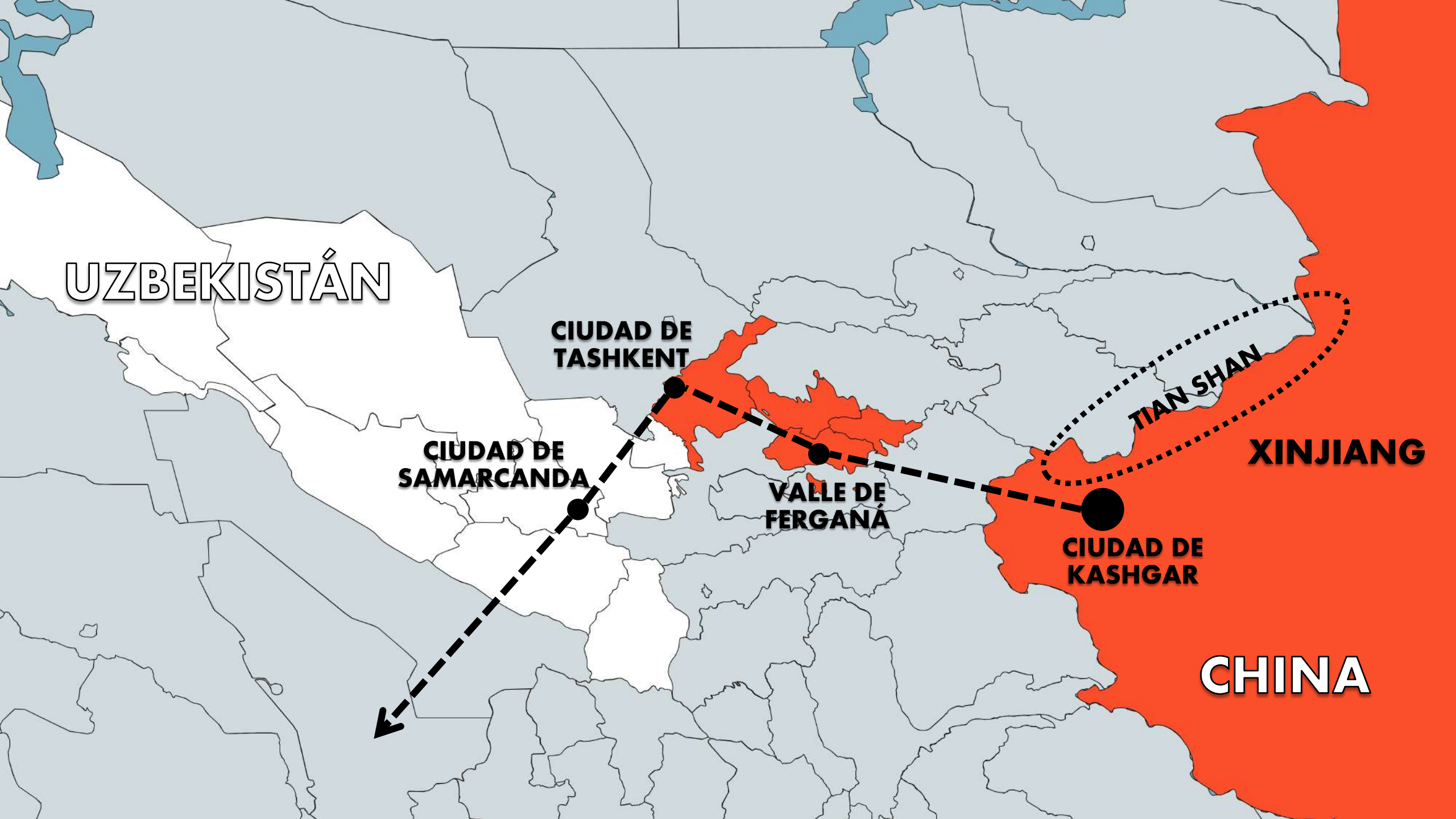
Xi'an



mar de la China Meridional

EN KASHGAR LA CIRUELA EUROPEA INICIÓ SU VIAJE DESDE CHINA





UZBEKISTÁN

CIUDAD DE TASHKENT

CIUDAD DE SAMARCANDA

VALLE DE FERGANÁ

CIUDAD DE KASHGAR

TIAN SHAN

XINJIANG

CHINA



**LA CIRUELA EUROPEA TIENE SUS ORÍGENES
EN LOS BOSQUES DE FRUTOS SILVESTRES DE
TIAN SHAN**



KASHGAR



Kashgar es una Prefectura de la región autónoma de Xinjiang que concentra la producción de ciruela europea de China



Más del **70%**
de la producción de
ciruela europea de China
se concentra en **Xinjiang**



**REGIÓN
AUTÓNOMA
UIGUR (45%)
DE XINJIANG**

KIRGUISTÁN

T I A N S H A N


**CIUDAD DE
KASHGAR**

**CONDADO
DE JIASHI**

CUENCA DEL TARIM

**DESIERTO DE
TAKLAMAKÁN**





**LA CIRUELA EUROPEA SE INTRODUCE EN
JIASHI EL AÑO 2005 Y SE LE LLAMA
XINMEI (CIRUELA NUEVA)...**



**...ESE AÑO EL GOBIERNO DEL CONDADO
INTRODUCE TRES
VARIEDADES EXTRANJERAS:**



FRANCESA



STANLEY



GODDESS O DIOSA

**LAS TRES VARIEDADES SON APROBADAS EL
2010 COMO VARIEDADES FRUTALES DE
XINJIANG COMO:**

XINMEI N°1 [FRANCESA],
XINMEI N°2 [STANLEY] Y
XINMEI N°3 [GODDESS]



XINMEI N^o1



JIASHI SE CONVIERTE EN EL CENTRO DE PRODUCCIÓN CHINA DE XINMEI



**JIASHI
CONCENTRA EL
40%
DE LA SUPERFICIE DE
CIRUELO EUROPEO DE CHINA**




JIASHI

CONCENTRA EL

60%

**DE LA PRODUCCIÓN DE
CIRUELO EUROPEO DE CHINA**



**JIASHI CONSTRUYE UNA
INDUSTRIA COMPLETA EN TORNO
A SU CIRUELA CON LA AYUDA DE
LA PROVINCIA DE GUANGDONG
Y UN PUÑADO DE GRANDES
EMPRESAS**



业创新研究院 新疆农科院伽师现代农业产业研究院

伽师新梅培

粤伽新梅产业园

国家现代农业产业园 国家骨干冷链物流基地

粤喀情深

产业振兴

PARQUE INDUSTRIAL YUEJIA XINMEI EN JIASHI

(243.000m² EN CONSTRUCCIONES)



150.000 TONELADAS EN CAPACIDAD DE FRÍO



TREN CADENA DE FRÍO ENTRE KASHGAR-SHENZHEN



XINJIANG

KASHGAR

GUANGDONG

SHENZHEN

PROMOCIÓN DE JIASHI XINMEI EN LA CANTON TOWER DE GUANGZHOU



ALIANZA ENTRE DEHUI HAOWU DE CHINA Y LA CHILENA JI ZHI (GARCÉS FRUIT) PARA DESARROLLAR LA CIRUELA DE JIASHI



Jiashi

cosecha

Hectáreas

Hás. En prod.

Toneladas fresco

2018

20.000

4.333

50.000

2019

20.000

5.667

60.000

2020

25.333

7.333

75.000

2021

28.667

8.667

90.000

2022

30.000

15.333

160.000

2023

30.000

24.000

230.000

Hectáreas estimadas de China

cosecha

Jiashi (40%)

China (100%)

2021

28.667

71.667

2022

30.000

75.000

2023

30.000

75.000

Hectáreas estimadas en producción de China

cosecha

Jiashi (40%)

China (100%)

2021

8.667

21.667

2022

15.333

38.333

2023

24.000

60.000

Kilos frescos por Hectárea de China

cosecha

Jiashi

China

2021

10.385

6.923

2022

10.435

6.957

2023

9.583

6.389

Producción estimada de China en fresco

cosecha

Jiashi (60%)

China (100%)

2021

90.000

150.000

2022

160.000

266.667

2023

230.000

383.333

Volvamos al inicio

Expo Ciruela Seca: Toneladas Fresco en China

cosecha

Marzo 2023:

Marzo 2024:

2021

189.000

150.000

2022

245.000

266.667

2023

391.000 ✓

383.333



EL "RUMOR" DEL VOLUMEN ALTO ES CIERTO



**AL FINAL DEL 14° PLAN QUINQUENAL
DEL GOBIERNO CHINO (2035)
LA META DE PRODUCCIÓN DE JIASHI
ES DE **500.000**
TONELADAS FRESCAS**

Producción proyectada de China en fresco

cosecha

Jiashi (60%)

China (100%)

2035

500.000 ton.

833.333 ton.

Expo Ciruela Seca: Toneladas Fresco en China

cosecha

Marzo 2023:

Marzo 2024:

2023

391.000

383.333

2024

661.000 X

2025

1.045.000 X

2026

1.514.000 X

2035

833.333



EL VOLUMEN QUE SE PROYECTABA ERA DEMASIADO

Suponiendo que:

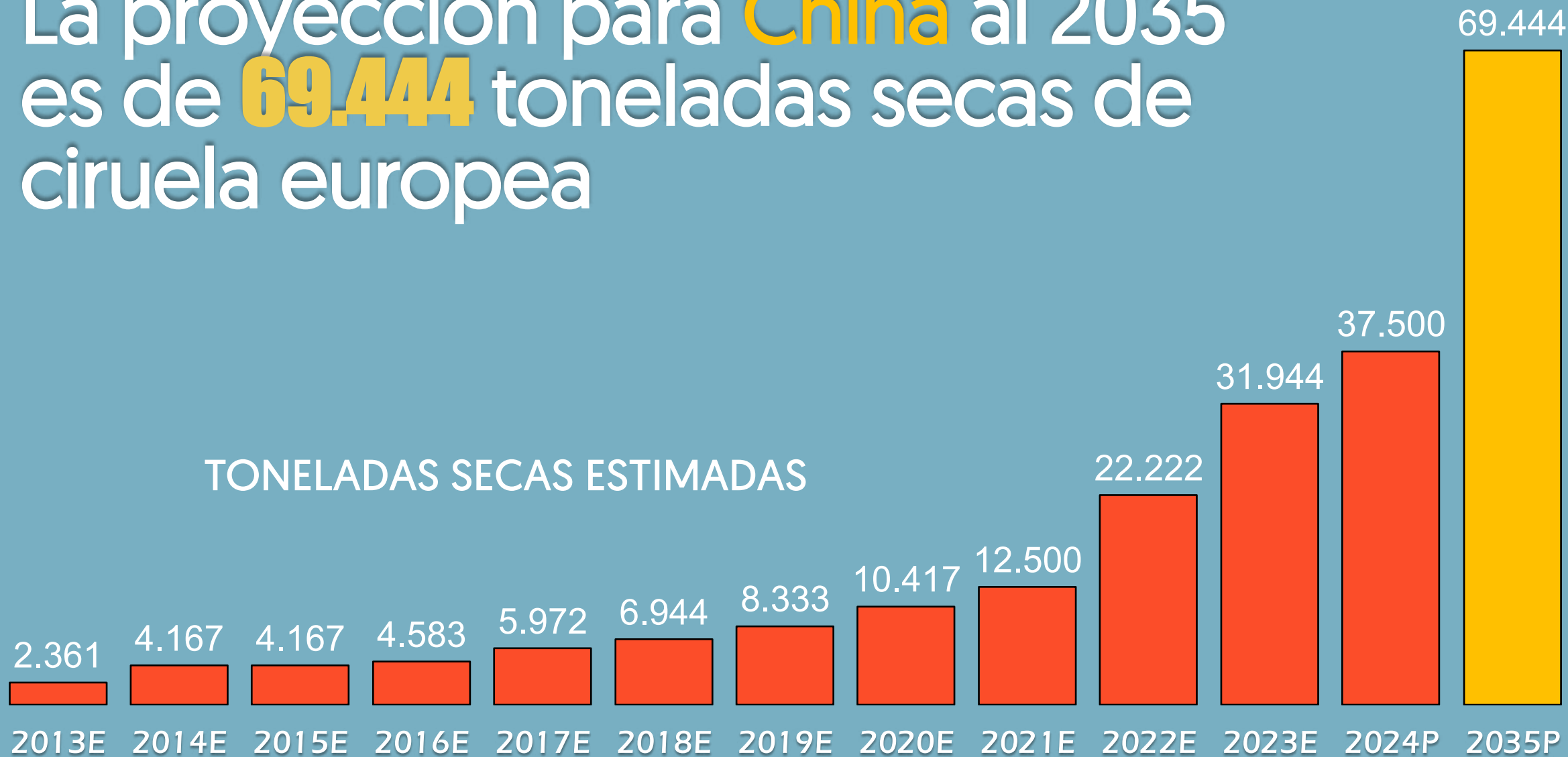
25% se deshidrata

Una razón de deshidratado de 3 a 1

La proyección para **Jiashi** al 2035 es de **41.667** toneladas secas de ciruela europea



La proyección para **China** al 2035 es de **69.444** toneladas secas de ciruela europea



PRODUCCIÓN MUNDIAL DE CIRUELA SECA	País	cosecha en toneladas métricas				
		2020	2021	2022	2023	2024
	Chile	73.334	58.782	82.701	83.361	73.436
	California	53.255	72.682	63.889	80.000	75.000
	Francia	33.000	17.000	16.172	45.000	30.000
	Argentina	21.488	20.190	11.288	19.702	230.000
	Subtotal BIG 4	181.076	168.654	174.051	228.062	208.436
	China	10.417	12.500	22.222	31.944	37.500
	Uzbekistán	18.572	22.291	24.000	36.000	38.000
	Serbia	7.998	9.224	9.000	9.000	9.000
Moldavia	8.000	8.637	8.500	9.000	9.000	
Subtotal LOC	44.987	52.652	63.722	85.944	93.500	
Australia	2.000	2.000	1.750	2.000	2.000	
Italia	1.200	1.200	1.293	1.246	1.223	
Sudáfrica	365	215	549	456	410	
Total	229.628	224.721	241.365	317.709	305.569	



**EL FUTURO DE LA
CIRUELA EUROPEA
ESTÁ EN CHINA**



**CHINA TIENE
PRODUCTO, INDUSTRIA,
LOGÍSTICA Y MERCADO
PARA HACER SU
PROPIA GRAN FIESTA**

¿QUEDA ESPACIO EN LA FIESTA?



QUEDA ESPACIO





PERO, HAY QUE GANÁRSELO

A close-up photograph of a person's eye peering through a narrow crack in a piece of weathered, greyish-brown wood. The wood has a rough, textured surface with some green moss or algae growing on it. The person's eye is brown and looking directly at the camera. The background is dark and out of focus.

**MUCHAS
GRACIAS**