



China: Una Oportunidad que se gana con Calidad

Cristián Benavente

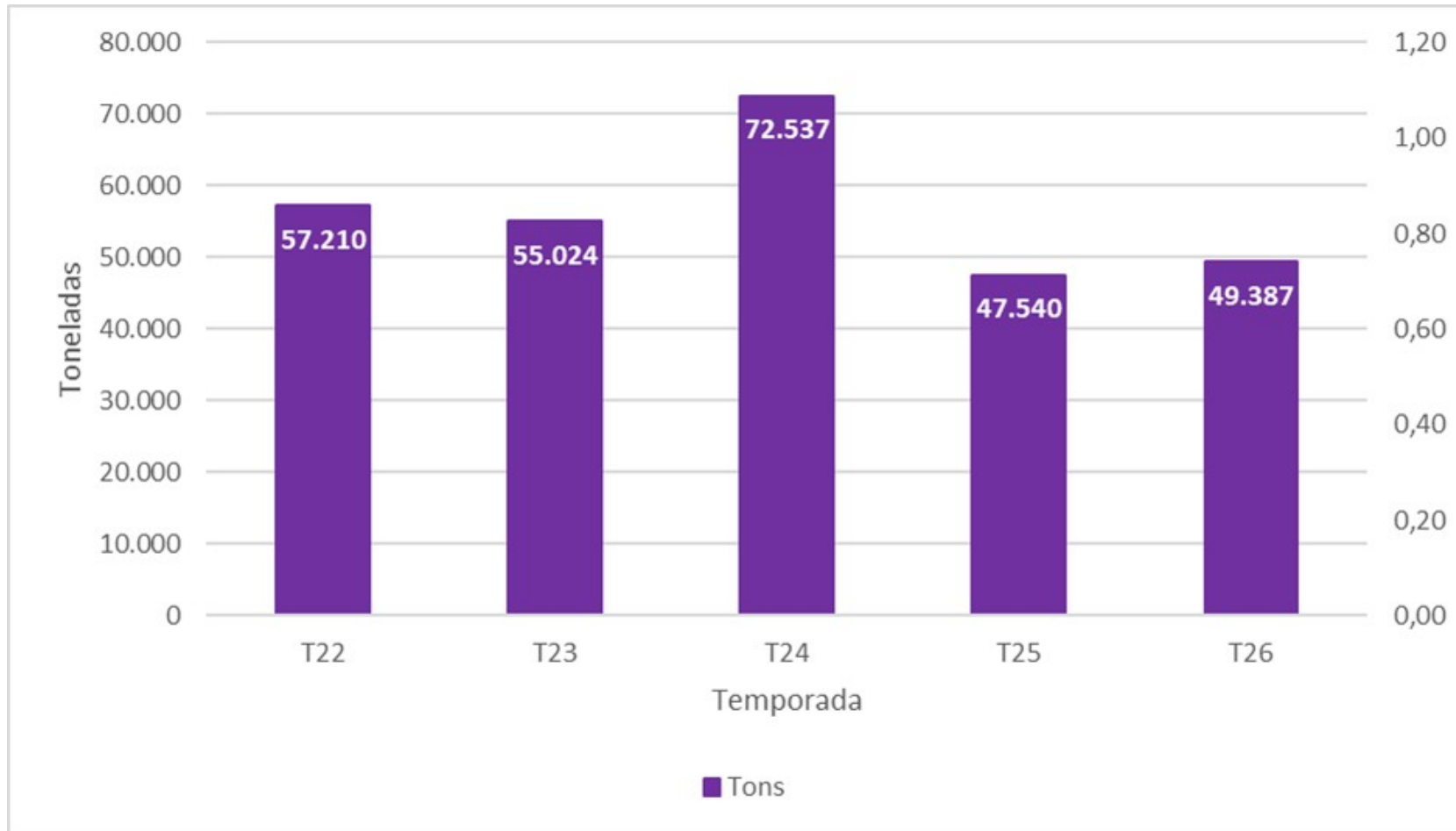
Gerente Comercial Ranco Cherries

cbenavente@ranco.cl

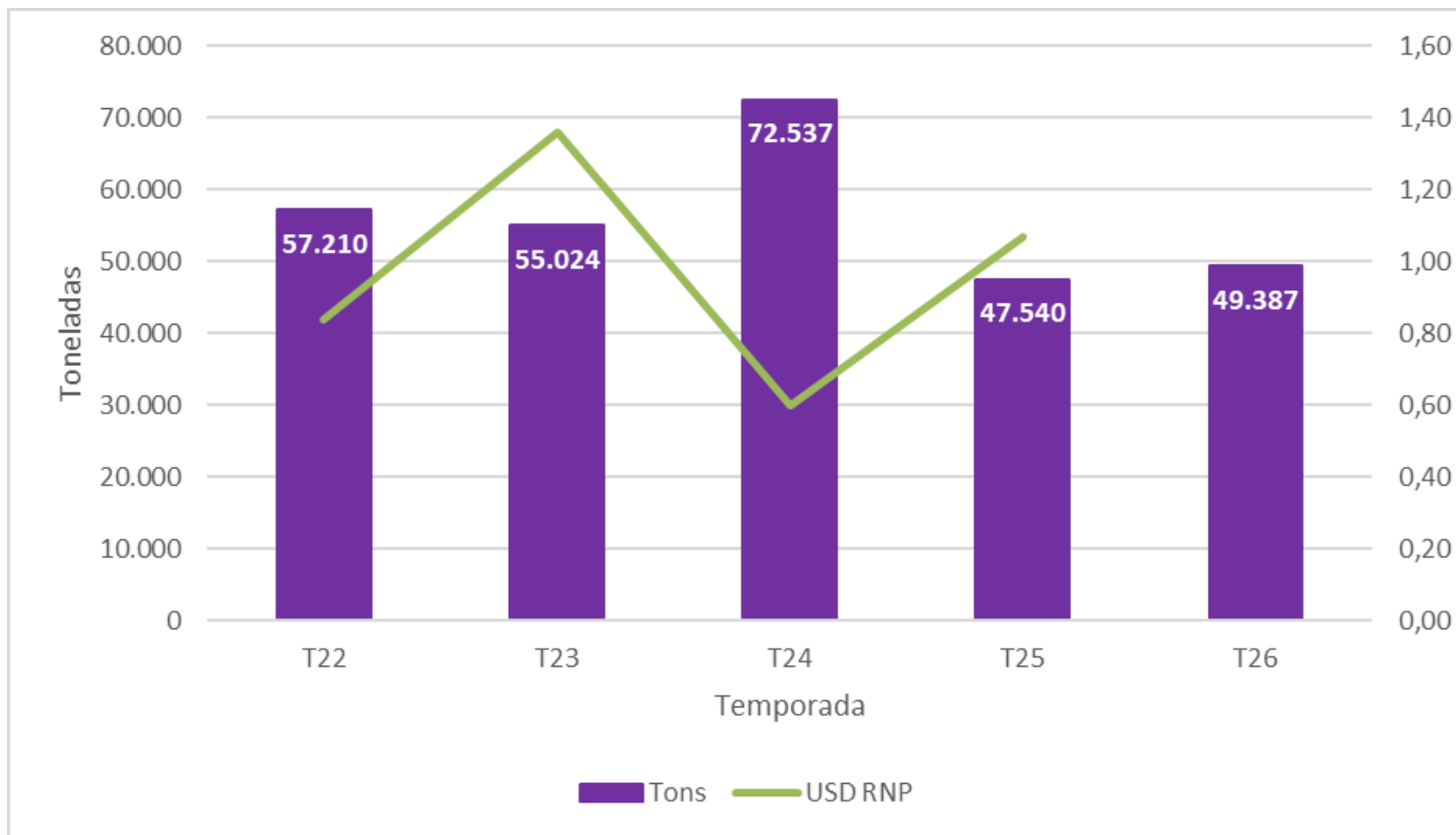
Contenido:

- Volumen exportado.
- Volumen por mercado.
- Zoom a China: Producción local, competidores hemisferio sur.
- Proyección de precios temporada actual.
- Atributos buscados por los consumidores.

Evolución exportaciones de Chile de Ciruela D´agen fresca

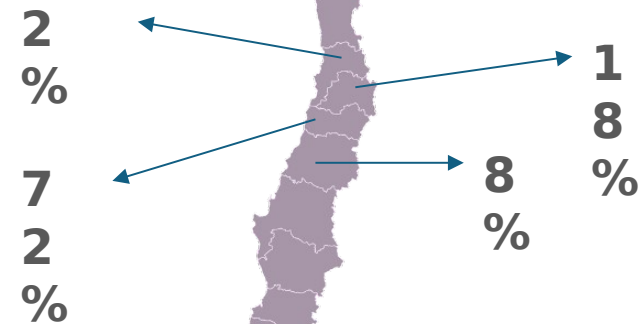


Evolución exportaciones de Chile de Ciruela D´agen fresca



Volumen exportado por Región de producción:

- V Región: 777 Ton
- RM: 8.724 Ton
- VI Región: 35.821 Ton
- VII Región: 4.063 Ton



Exportaciones de Ciruela D'Agen por Destino. (Tons)

Destino	TEMP. 2024-2025	TEMP. 2025-2026	% Variación
Asia	47.252	48.945	4%
China	46.676	47.701	2%
Taiwán	453	1.147	153%
USA	261	435	67%
Europa	29	55	88%
Latinoamérica	103	31	-70%
Canadá	29	17	-39%
Total	47.674	49.483	4%

China recibe el 96% de los envíos.

El 5% de estos son aéreos, equivalente a 2.300 TON

Crecimiento de Taiwán por mosca de la fruta.





China

¿Por qué la población china consumen ciruela D'Agen?



- Gran producción local



- Salud (Digestión)



- Sabor, es una ciruela con más dulzor.




- Temporalidad Chile:

- Fruta aérea llega para dar como regalo para CNY
- Llega en un momento donde la oferta de fruta local no es lo suficientemente fuerte para satisfacer la demanda.



China Doméstico:

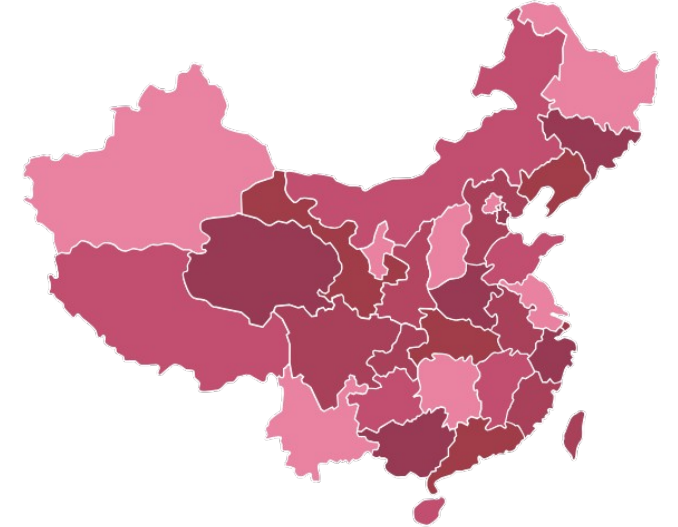
- 60.000 HA plantadas
(www.xjsx.gov.cn)
- Producción local para fresco de 464.000 TON. (www.xjsx.gov.cn)
- Venta entre Julio y Agosto
- Formato principal de venta: caja 2 kg
- Precio calibre J mayorista 20 RMB /kg (similar a valores T25 de Chile)
Fuente: oficina Ranco en China
- Precio a consumidor final 30 RMB /kg Fuente: oficina Ranco en China





Hemisferio Sur:

- Australia (Enero) 850 TON aéreas.
Fuente: Importadores Chino
- Sudáfrica (Febrero), 20 TON aéreas (protocolo Oct25).
Fuente: Importadores Chino
- Chile 2.300 TON aéreas + 45.280 TON marítimas.
- Precios mayoristas T2026 J 16 RMB /Kg
- Precio consumidor final J 60 RMB /kg (2x fruta China: merma de reembalaje, formatos + chicos)



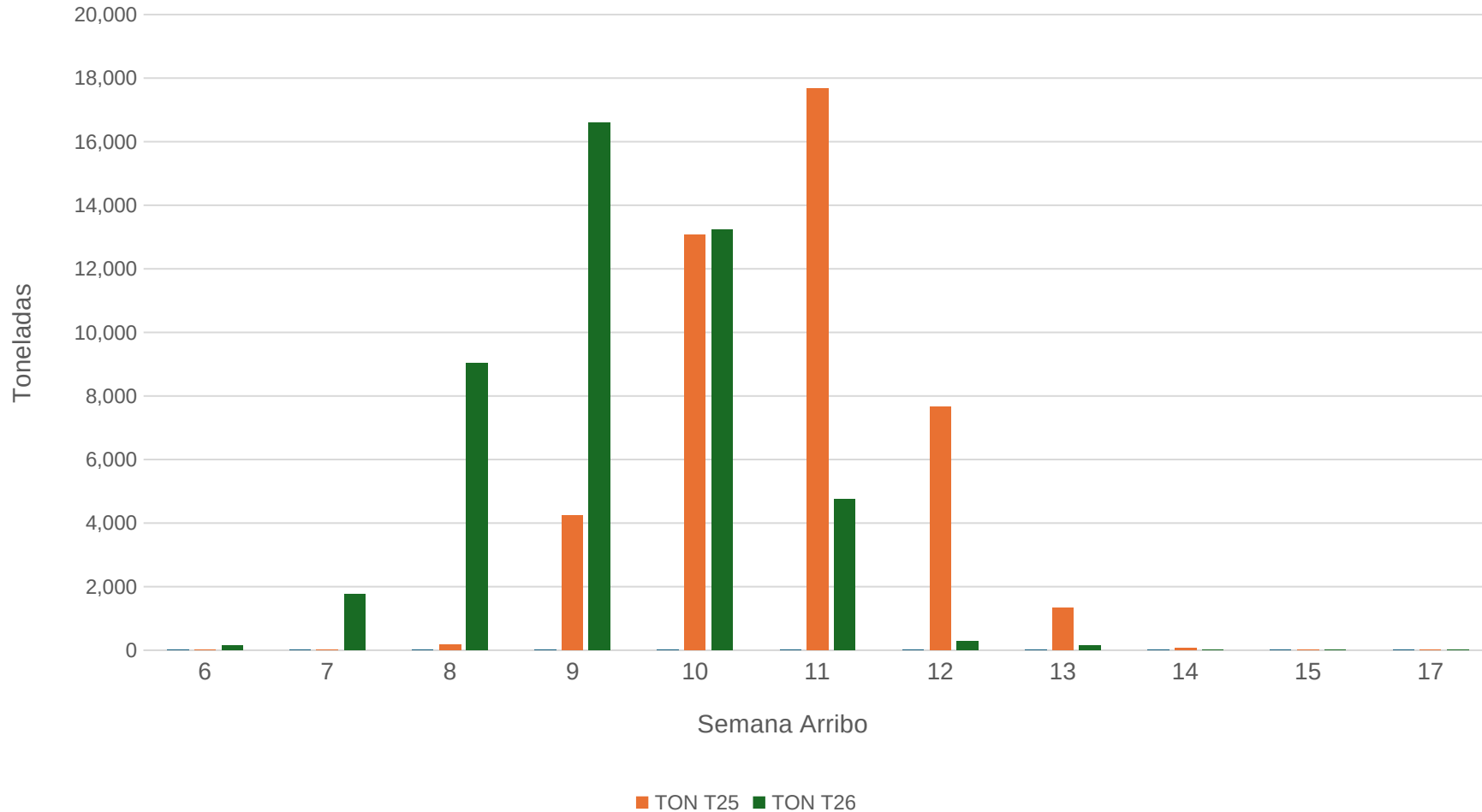
“Chile representa el **98% del volumen** comercializado en China del H.S.”

Logística de las exportación a China

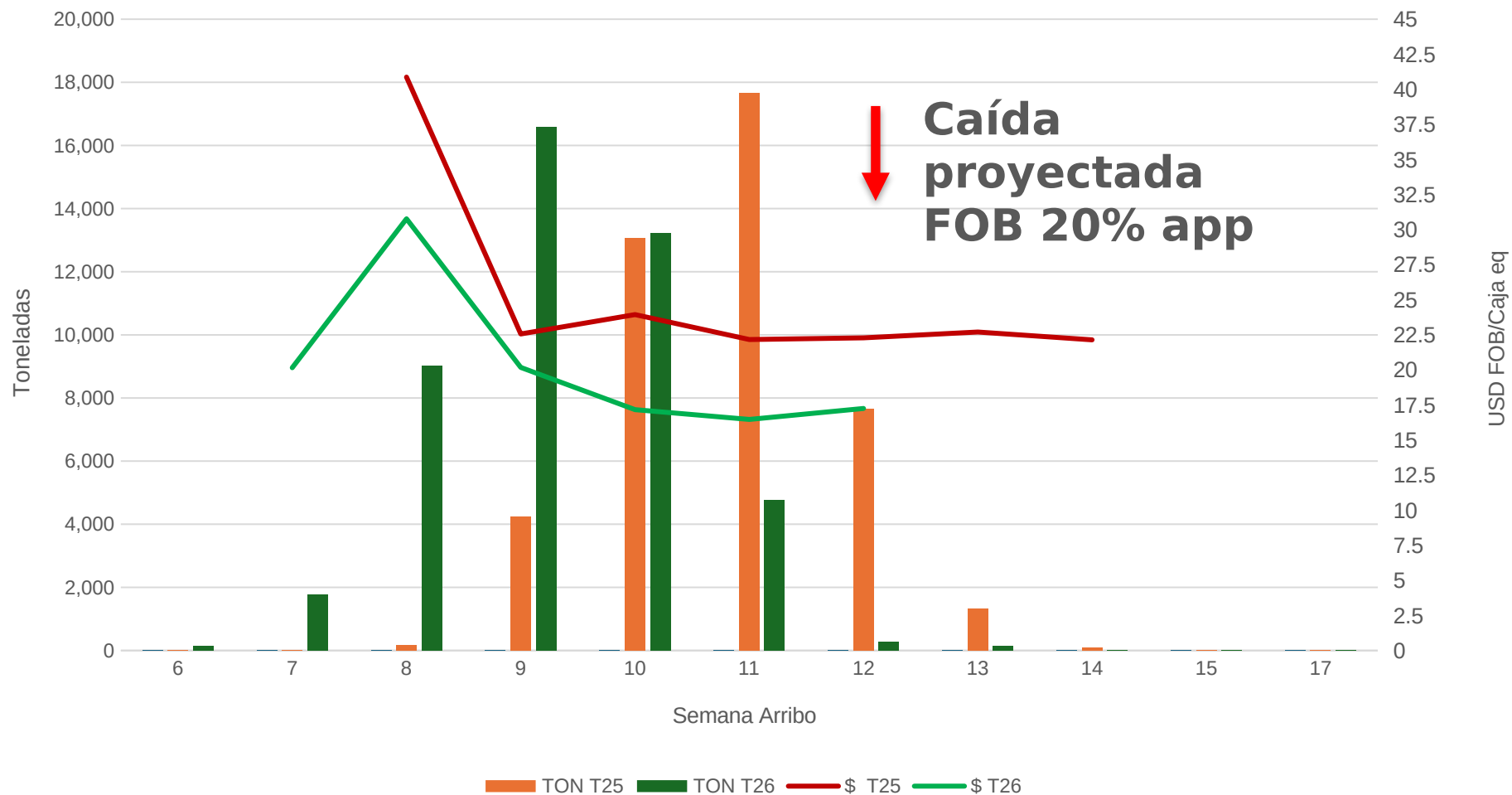


China: Temporada 2026

Volumen marítimo a China por semana de arribo



Volumen vs precio venta China calibre 2J, Formato granel 9Kg



Caída proyectada FOB 20% app

Caída se explica principalmente por contracción del consumo.

Disminución de promociones en los puntos de venta.

Menor calidad de arribo.

*Aún falta por vender el 10% de la fruta.

¿Qué es lo que buscan los chinos en la ciruela D'Agen premium?



Sabor



Grados brix +18°



Firmeza + 6lbs



Calibre +2J



Sin translucidez



Apariencia (+80%
Color de cubrimiento)



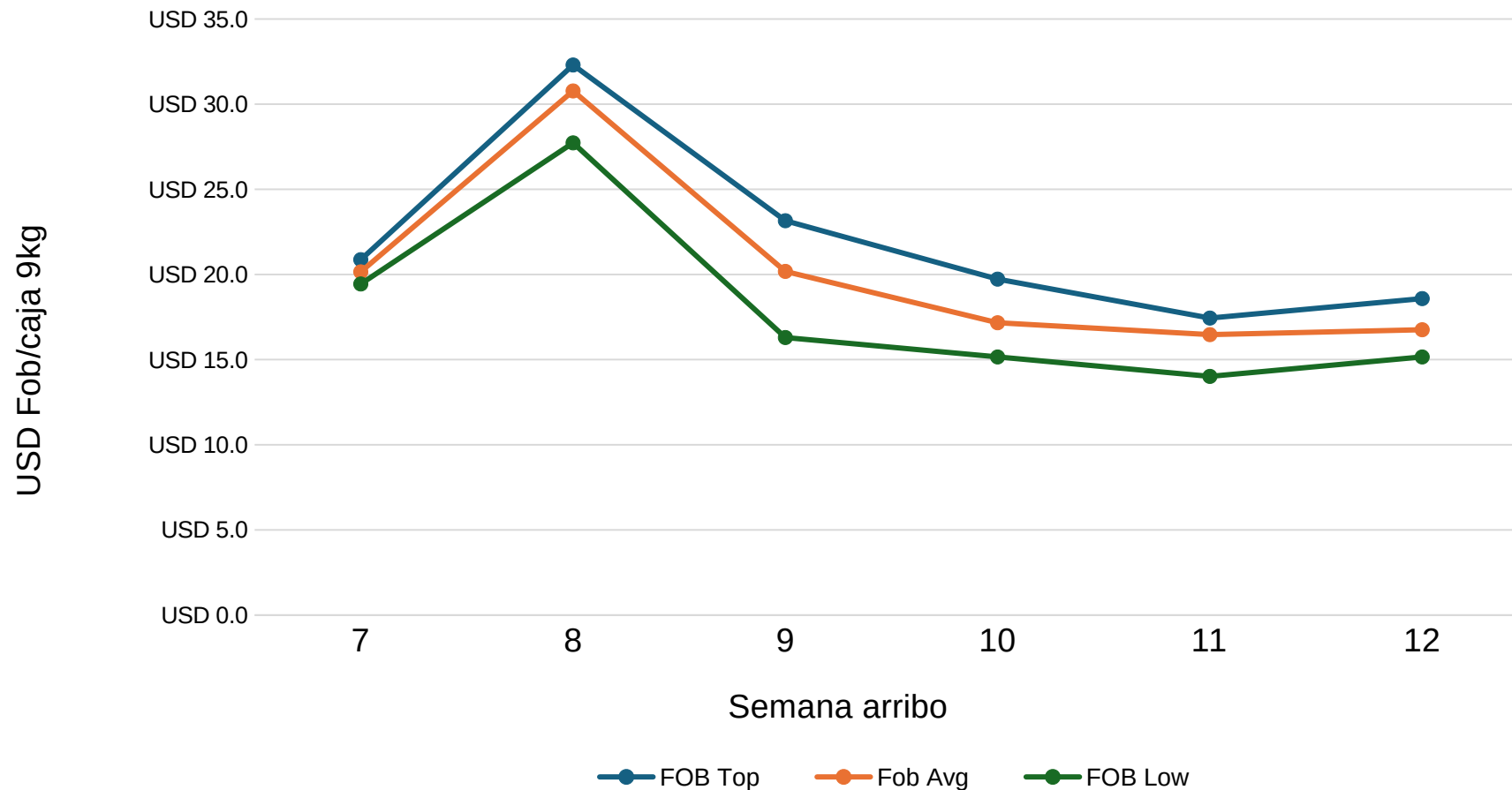
Homogeneidad

¿Cómo nos ayuda una buena caja?

- Precio 30% más alto.
- Se vende 2x - 3x más rápido que una de calidad promedio.
- Se abren nuevos canales de venta (Retail)

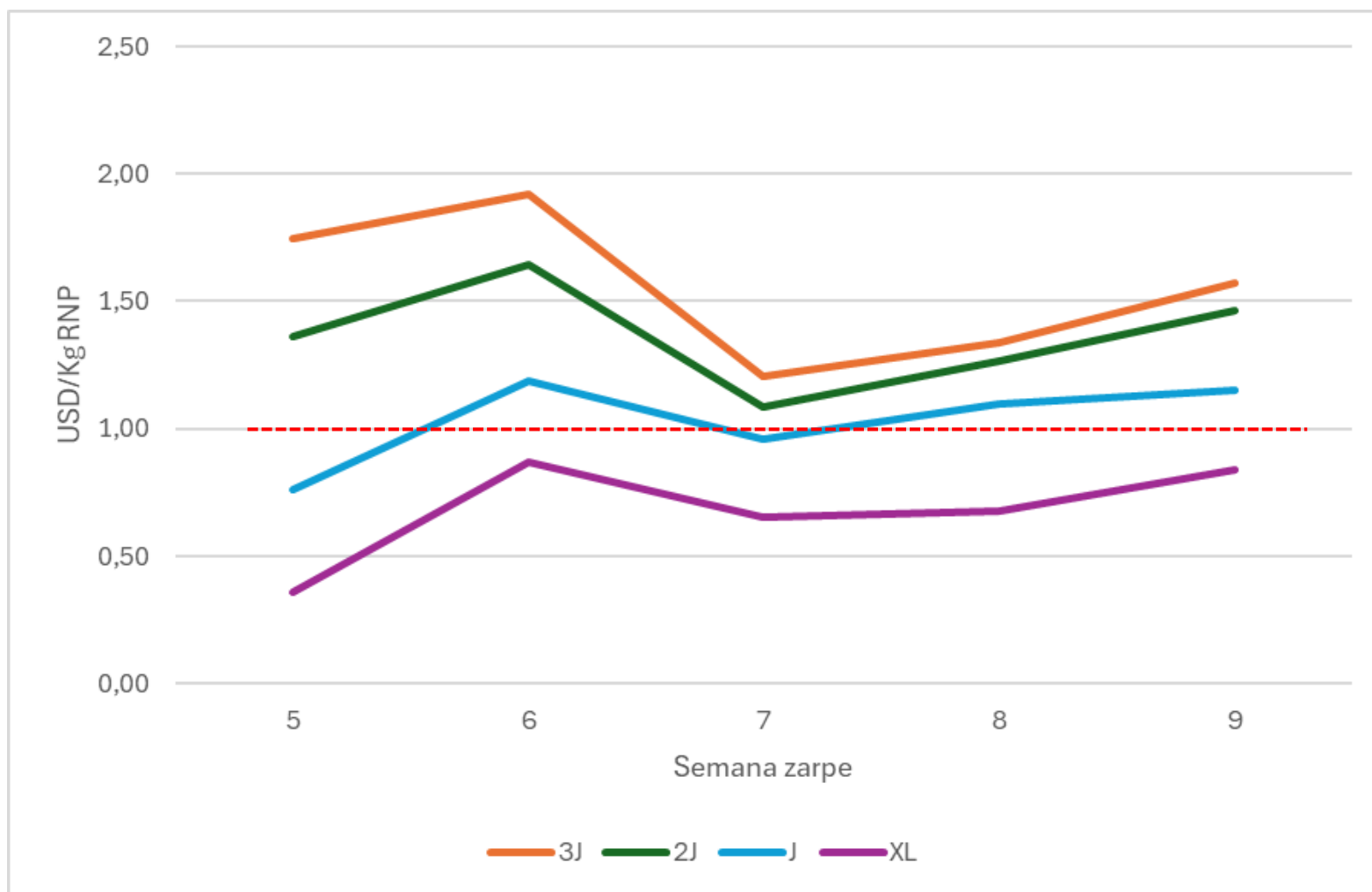


Diferencia precios de venta en China calibre 2J (T2026), según diferentes calidades



Diferencia RNP de entre **USD 0,3 y 0,5/kg** para un mismo calibre.

Diferencia USD RNP por calibre/semana (T 2025)



Diferencia RNP de **USD 0,3/kg** entre calibres.

Misma diferencia proyectada T 2026

¿En que formato se venden?



Caja Cartón
2,5Kg



Caja Cartón
5Kg



Caja plástica
9Kg

Re embalaje retail:





Conclusiones

¿Qué podemos concluir?



China nuestro principal mercado, tiene una alta capacidad de consumo.

Es un mercado muy sensible a la calidad, premia la buena fruta.

Mejorar calibre (cosecha) tiene el mayor impacto en el resultado final.

La limitación de Chile está dada por la capacidad de cosechar la fruta con parámetros adecuados en una ventana corta de cosecha. Tener un negocio alternativo, es una tremenda ventaja para asegurar el producto fresco premium.



Muchas gracias

Cristián Benavente
cbenavente@ranco.cl
www.ranco.cl