

Tendencias de los Mercados

José Antonio Soffia

MBA - Gerente Comercial Superfruit

Agenda

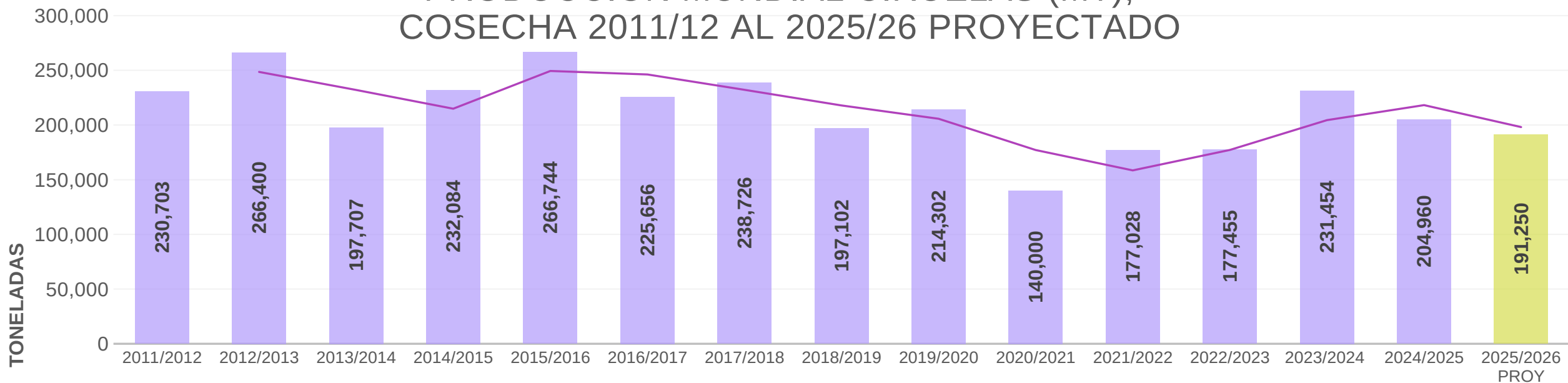


1. Producción Mundial.
2. Principales países **Productores**.
3. Principales países **Exportadores**.
4. Principales países **Importadores** del mundo
5. Importaciones **según Origen** de producción.
6. Evolución de **China** - Volumen – Proceso.
7. Consumo.
8. Conclusiones.

1. Producción Mundial



PRODUCCIÓN MUNDIAL CIRUELAS (MT), COSECHA 2011/12 AL 2025/26 PROYECTADO



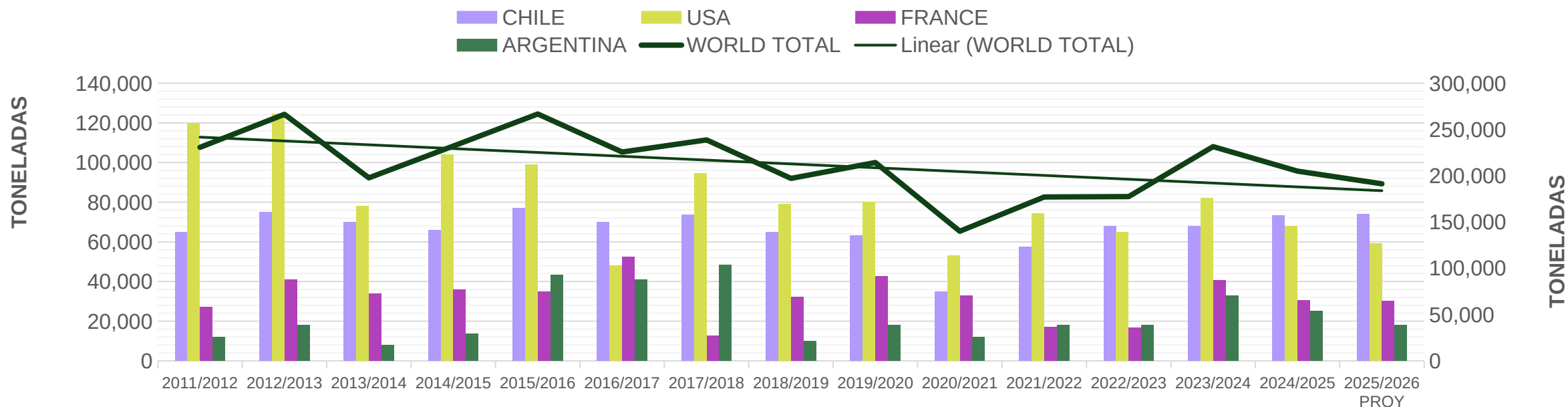
Fuente: Elaboración propia con información de la INC.

- Producción Mundial con tendencia levemente a la baja en los últimos años.
- 2025/2026 considera cosecha hemisferio Norte realizada y proyección hemisferio Sur.

2. Principales Países Productores



PRINCIPALES PRODUCTORES DEL MUNDO (MT)



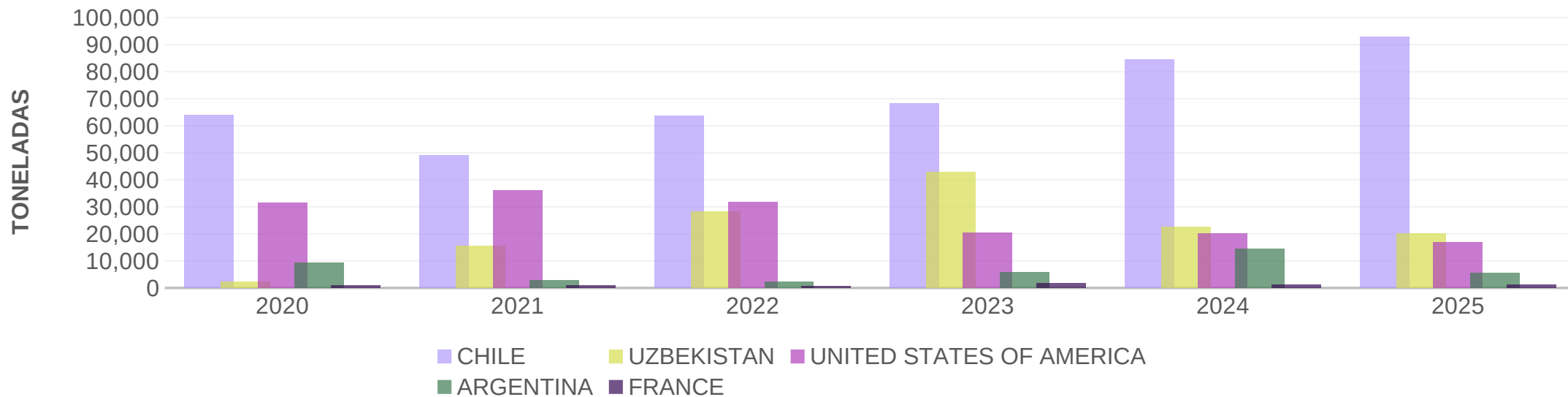
Fuente: Elaboración propia con información de la INC.

- Top 4 principales países productores del mundo. Representan un 95% del volumen total del mundo.
- Chile + USA : representan app 70% del volumen.

3. Principales Países Exportadores



PRINCIPALES PAÍSES EXPORTADORES 2020-2025 (MT)

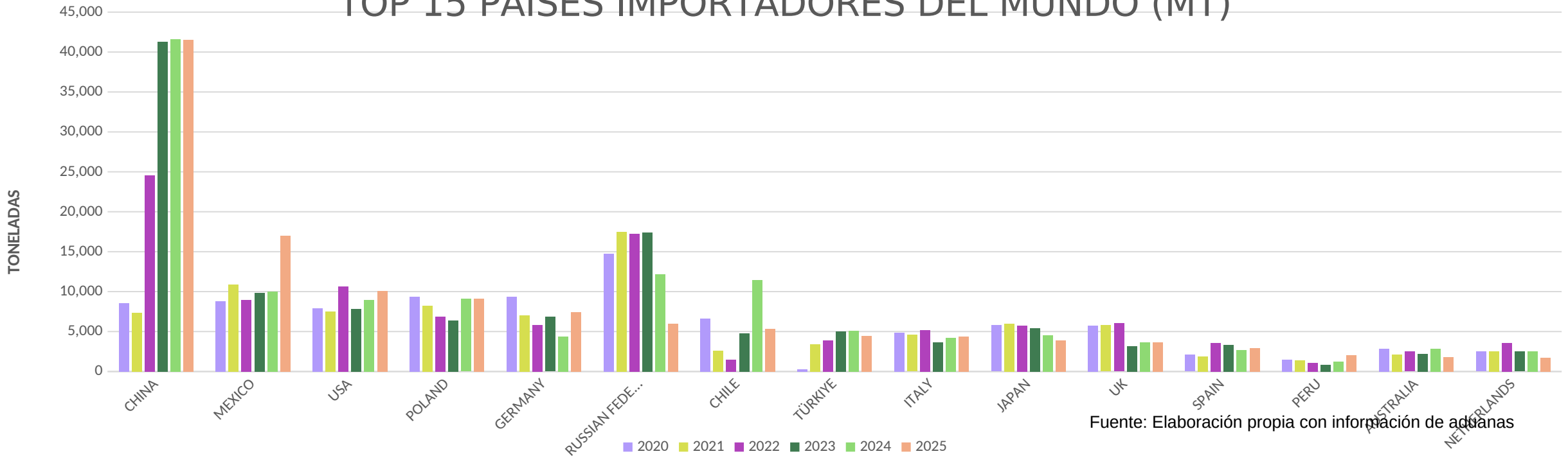


Fuente: Elaboración propia con información de aduanas

- Chile establecido como principal exportador de ciruelas del mundo.
- Uzbekistán → Interesante crecimiento de Uzbekistán, con foco principalmente en China y Rusia.

4. Principales Países Importadores del Mundo

TOP 15 PAÍSES IMPORTADORES DEL MUNDO (MT)



Fuente: Elaboración propia con información de aduanas

- Este top 15 representa un 86% del volumen total transado en el mundo.
- Mayor Importador China con cerca del 24% del volumen.
- Europa representa el 27% del volumen exportado y un 29% del top 15.

5. Principales Países Importadores



PRINCIPALES IMPORTADORES POR PAÍS DE ORIGEN

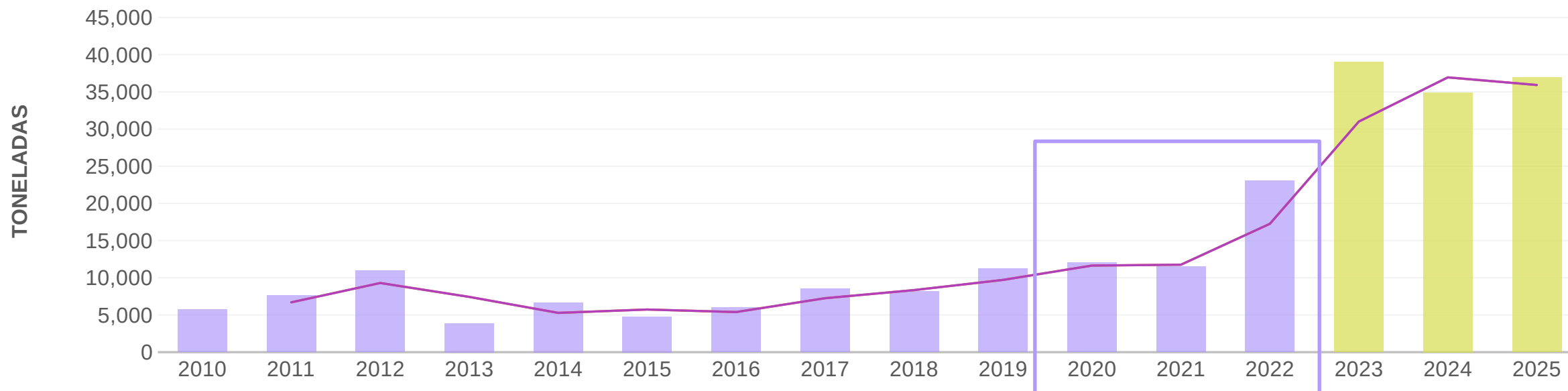


- Chile principal proveedor en prácticamente todos los destinos.
- USA con presencia en los mercados, pero a una menor escala.
- Uzbekistán principalmente en China y Rusia.

6. Evolución de China - Importaciones



EVOLUCIÓN IMPORTACIONES DE CHINA (MT)



- En los últimos 15 años, pasó de importar 5.700 tons a 36.000 tons (+540%).
- Durante el Covid, procesadores invierten en maquinaria y en tecnología en sus procesos. Además, gobierno Chino. invierte en marketing para aumentar el consumo.

6. Evolución de China – Procesos y consumo



Antes



- Condición Natural → Tambores con agua + sabores → ciruela con carozo alta humedad con sabores añadidos.
- Generalmente se usan calibres chicos → CN 110-120 / 120-144 / 144-176

6. Evolución de China – Procesos y consumo



Hoy en día:

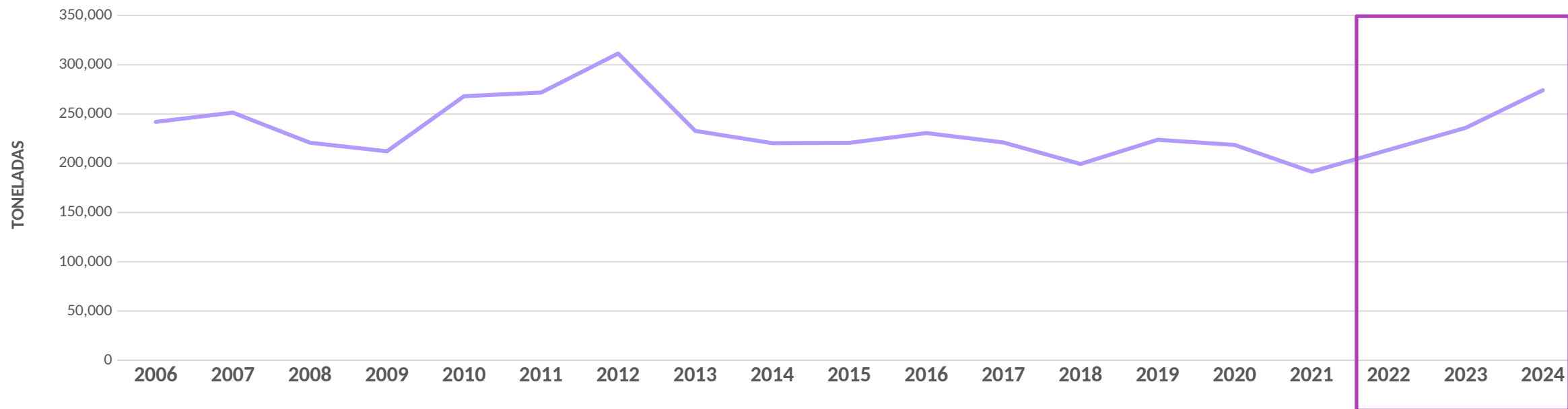


- Condición Natural → Proceso de Limpieza (4x) → Tiernizado → Despepitado mecánico → Envasado en “individual packs” → Pasteurizado.
- Calibres más grandes → CN 30-40 / 40-50 / 50-60

7. Evolución Consumo Mundo



CONSUMO DEL MUNDO 2006-2024 (MT)

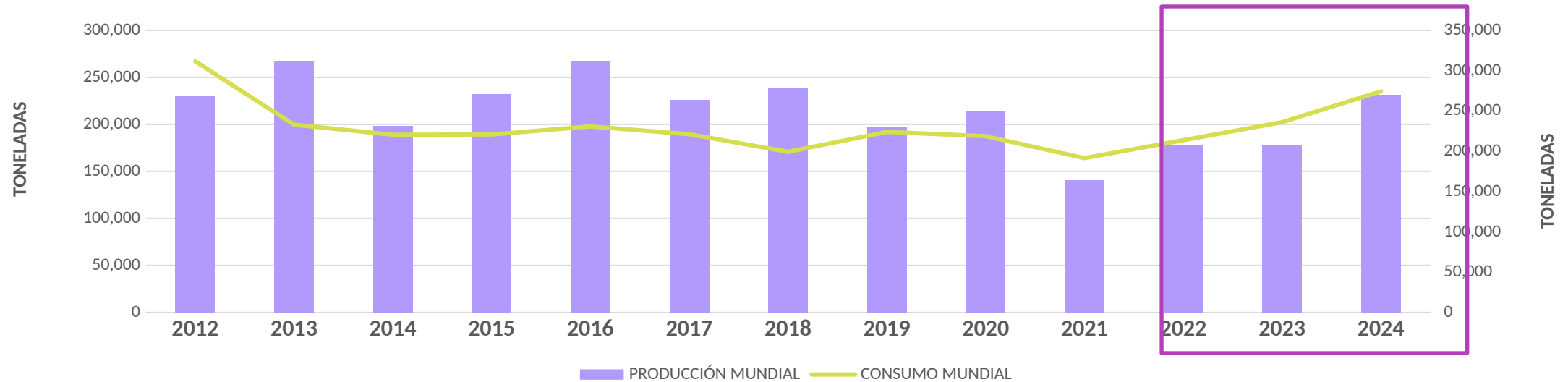


- Consumo mundial históricamente estable, con crecimiento reciente impulsado por China.

8. Producción vs Consumo



PRODUCCIÓN VS CONSUMO EN EL MUNDO



Fuente: Elaboración propia con información de la INC.

- Históricamente ha existido una sobre oferta de ciruelas, “regularizado” estos años por China.

9. Conclusiones



1. Oferta mundial limitada y concentrada
2. Demanda históricamente plana, pero con un aumento significativo de China estos tres últimos años.
3. Chile consolidado como principal exportador mundial.
4. China, principal consumidor de ciruelas del mundo, se mantendrán sus volúmenes de importación?
5. Potenciar nuevos mercados → Marketing en India.

Tendencias de los Mercados

José Antonio Soffia

MBA - Gerente Comercial Superfruit